

DIESEL- TANKANLAGEN QUADRO-D



Flexibel, langlebig und robust: Mit der mobilen Tankanlage QUADRO-D haben wir eine Lösung für die sichere und unkomplizierte Betankung von Maschinen und Geräten entwickelt. Die verschiedenen QUADRO-D-Modelle sind bereits auf zahlreichen Baustellen, Deponien oder Gemeindebauhöfen im Einsatz. Auch in der Forst- und Landwirtschaft werden die Behälter mit ihrem jahrzehntelangem Korrosionsschutz durch Feuerverzinkung sehr geschätzt. Außerdem verfügt dieses Modell über umfangreiches Zubehör, das seine Vielseitigkeit noch weiter erhöht.

Rechtssicher Transportieren und Lagern

- › Zeitlich unbefristete UN-Zulassung als IBC für den Transport auf der Straße (ADR), mit der Eisenbahn (RID) sowie auf Binnenschiffen (ADN) und auf See (IMDG-Code)
- › Bundesweit gültige allgemeine bauaufsichtliche Zulassung als Lagerbehälter
- › Doppelwandig im Sinne der AwSV mit permanenter und energieunabhängiger Vakuum-Lecküberwachung beider Wände
- › Zugelassen zur Aufstellung im Freien und in Gebäuden
- › Verwendung in Wasserschutz- und Erdbebengebieten

- › Lagerung ohne zusätzliche Auffangwanne

Platzsparend


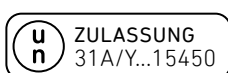
- › Tankanlagen auch im gefüllten Zustand 3-fach stapelbar (bis 1.000 l) bzw. 2-fach stapelbar (2.000 – 3.000 l)
- › Palettenmaß bis QUADRO-D 1000¹

INFO



Seppeler Rietbergwerke GmbH & Co. KG
Bahnhofstraße 55
33397 Rietberg


Fon +49 5244 983-200
rietbergbehaelter@seppeler.de
www.seppeler.de



Einfache Handhabung, kosten- und zeitsparend

- › Transport unter vereinfachten Bedingungen ohne Gefahrgutfahrschein und ohne Fahrzeugkennzeichnung bis 1000 l

¹ 1200 x 800 oder 1200 x 1000



- › Zapfventilhalter mit Rücklaufmöglichkeit zur sicheren und sauberen Rückführung von Tropfmengen in den Behälter
- › Seitliche Durchführung für Schlauchleitungen bzw. Stromanschlusskabel bei geschlossenem Behälter
- › Einfach und sicher verzurrbar
- › Der Stauraum ist auch bei verzurrtm Behälter zugänglich

Langlebig und nachhaltig

- › Komplett aus Stahl gefertigt
- › Jahrzehntelanger Korrosionsschutz durch hochwertige Feuerverzinkung (innen und außen)
- › Auf Wunsch in der Ausführung innen roh, außen lackiert lieferbar (alle RAL-Farbtöne möglich)
- › Konstruktiver Schutz der Ecken durch Winkelkanten und Überhänge
- › Spiralflexummantelung und Winkeldrehgelenk am Schlauchanschluss verhindern das Abknicken des Schlauches

Sicherer Transport

- › Lüftungsleitung mit Absperrkugelhahn
- › Saugleitung mit Absperrkugelhahn
- › Geschlossene Fußkonstruktion für den sicheren Gabelstaplertransport
- › 4 Kranösen für das sichere Kranen gemäß DGUV Information 209-013

Komfortable und sichere Bedienung

- › Abschließbarer, federunterstützter Deckel
- › Zwei Gasdruckfedern und drei Griffe für die vereinfachte Deckelbedienung von drei Seiten
- › Kontinuierliche, mechanische und gut ablesbare Füllstandsanzeige

Hoher Diebstahlschutz

- › Staukasten mit stabiler 3-Punkt-Sicherheitsverriegelung mit innenliegendem Schließzylinder
- › Kundenseitig bereits genutzte Schließzylindersysteme auf Wunsch installierbar
- › 5-Punkt-Sicherheitsverriegelung mit aufbohrsicherem Schließzylinder und speziell gesichertem Deckel optional erhältlich
- › Abschließbarer Füllstutzen
- › Eingriffschutz an der seitlichen Durchführung

Lieferbare Ausführungen

STANDARD

Typ / Inhalt	Abmessung (mm)			Gewicht [kg]	Zulassung	Art.-Nr.
	L	B	H			
QUADRO-D 770	1200	800	1322	289	D/BAM/15450/31A Z-38.12-230	300184
QUADRO-D 1000	1200	1000	1322	328	D/BAM/15450/31A Z-38.12-230	300185
QUADRO-D 2000 NEU	2400	1200	1188	730	D/BAM/16125/31A Z-38.12-223	516060
QUADRO-D 3000 NEU	2400	1200	1548	840	D/BAM/16125/31A Z-38.12-223	510973

KOMPLETTPAKETE

Typ / Inhalt	Beschreibung	Förderleistung [l/min]		Art.-Nr.
		Nominal ¹	Effektiv ²	
QUADRO-D 770-12/24	Komplettpaket ausgestattet mit Grenzwertgeber, Pumpe 12/24 V, 6 m Anschlusskabel und Batterieklemmen, 6 m Schlauchgarnitur mit Winkeldrehgelenk, Automatik-Zapfventil und Zählwerk PZ300	35/70	30/50	500248
QUADRO-D 770-230	Komplettpaket ausgestattet mit Grenzwertgeber, Pumpe 230 V, 6 m Anschlusskabel und Schuko-Stecker, 6 m Schlauchgarnitur mit Winkeldrehgelenk, Automatik-Zapfventil und Zählwerk PZ300	56	52	500249
QUADRO-D 1000-12/24	s. Beschreibung QUADRO-D 770-12/24	35/70	30/50	500250
QUADRO-D 1000-230	s. Beschreibung QUADRO-D 770-230	56	52	500251
QUADRO-D 2000-12/24 NEU	s. Beschreibung QUADRO-D 770-12/24	35/70	30/50	514079
QUADRO-D 2000-230 NEU	s. Beschreibung QUADRO-D 770-230	56	52	514080
QUADRO-D 3000-12/24 NEU	s. Beschreibung QUADRO-D 770-12/24	35/70	30/50	513038
QUADRO-D 3000-230 NEU	s. Beschreibung QUADRO-D 770-230	56	52	510380

Sonderausführungen

Um optimal auf Kundenwünsche einzugehen, bietet der QUADRO-D eine Vielzahl an möglichen Sonderausführungen:

OBERFLÄCHENAUSFÜHRUNGEN

Oberflächenbezeichnung	Innenwand	Außenwand
Verzinkt	verzinkt	verzinkt
Lackiert	roh	lackiert
Lackiert-Edelstahl	Edelstahl	lackiert
Verzinkt mit zusätzlicher Lackierung	verzinkt	verzinkt und lackiert
Edelstahl	Edelstahl	Edelstahl


¹ Angegebene Nennleistung des Herstellers bei freiem Auslauf

² Im Test ermittelte Leistung bei 1 m Ansaughöhe und ausgerüstet mit 6 m Zapfschlauch und Automatik-Zapfventil

DIESEL- TANKANLAGEN QUADRO-D





[ZUBEHÖR UND AUSSTATTUNG]



Abbildung	Typ	Beschreibung	Art.-Nr.
ZUBEHÖR¹			
	Bausatz Batterie 12 V / 85 Ah ²	Bestehend aus nachfolgender Halterung für Batterie, Batterie 12 V/85 Ah und Ladegerät:	97719
		Halterung für Batterie: Komplett aus Stahl gefertigt, verzinkt, zur sicheren Fixierung der Batterie in einem QUADRO-C; maximale Batterieabmessung L x B x H = 350 x 180 x 236 mm	98043
		Batterie 12 V / 85 Ah: Hochleistungs-Gelbatterie 12 V/85 Ah (20h), 950 Wh, wartungsfrei, Kaltstartstrom (EN): 450 A, rückzündgeschützt und auslaufsicher, interne Gasrückführung, geringe Selbstentladung, lange Lebensdauer, temperaturunempfindlich, hohe Rüttelfestigkeit und Kippsicherheit; L x B x H: 330 x 171 x 236 mm, Gewicht: 30 kg	45747
		Ladegerät: Automatik-Ladegerät, inkl. Befestigungsmaterial, mikroprozessorgesteuert, verpolungsgeschützt, kurzschlussfest, LED-Display, Isolierung: IP 65; Spannung: 12 V/5A	98042

1 Nicht kombinierbar mit QUADRO-Komplettpaketen

2 In Kombination mit integrierten Schlauchtrommeln nur bei QUADRO-D 1000

Abbildung	Typ	Beschreibung	Art.-Nr.	
	Bausatz Batterie 24 V / 85 Ah ³	Bestehend aus nachfolgender Halterung für Batterie, zwei Batterien 12 V/85 Ah und Ladegerät: Halterung für Batterie: Komplett aus Stahl gefertigt, verzinkt, zur sicheren Fixierung der Batterien in einem QUADRO; maximale Batterieabmessung L x B x H = 350 x 180 x 236 mm Batterie 24 V / 85 Ah: zwei über Kabelbrücke in Reihe geschaltete Hochleistungs-Gelbatterie 12 V/85 Ah (20h), 950 Wh, wartungsfrei, Kaltstartstrom (EN): 450 A, rückzündgeschützt und auslaufsicher, interne Gasrückführung, geringe Selbstentladung, lange Lebensdauer, temperaturunempfindlich, hohe Rüttelfestigkeit und Kippsicherheit; L x B x H (pro Stück): 330 x 171 x 236 mm, Gewicht/St.: 30 kg Ladegerät: Automatik-Ladegerät, inkl. Befestigungsmaterial, mikroprozessorgesteuert, verpolungsgeschützt, kurzschlussfest, LED-Display, Isolierung: IP 65; Spannung: 24 V/4A	300306 300704 300703 47823	
		Batteriebox 12 V / 85 Ah NEU	Batterie-Box aus feuerverzinktem Stahl, zum Anhängen einer Batterie an einen QUADRO-D. Nicht zur Verwendung beim Transport auf öffentlichen Straßen.	516031
		Saugleitung & Rücklauf	Spezieller Domdeckel mit zusätzlicher Saugleitung mit Absperrkugelhahn 1/2" AG und zusätzlichem Rücklaufanschluss 1/2" AG	508532
		Forwarderbügel QUADRO-D	Klappbarer Stahlbügel zur Montage an einem QUADRO-D für die Aufnahme des Behälters mittels Forwarder	502887

³ Nicht kombinierbar mit dem integrierten Schlauchtrommel








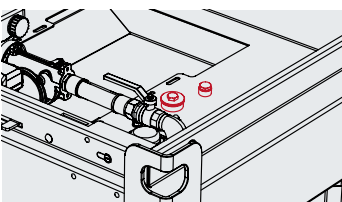




Abbildung	Typ	Beschreibung	Art.-Nr.
	Externe Schlauchtrommel	Schlauchtrommel mit 15 m Schlauch NW 25, Federrückzug und Auslauffenster; inkl. Befestigungsmaterial und Verbindungsschlauch zur Pumpe	98044
		Feuerverzinkte Stahlkonsole zur sicheren Montage einer Schlauchtrommel auf einer Kraftstofftankanlage KA Diesel	300728
	Integrierte Schlauchtrommel QUADRO-DV/-D ⁴	Schlauchtrommel aus Stahl mit Schutzabdeckung und Auslauffenster; automatischer Federrückzug; betriebsfertig waagrecht montiert im Stauraum Diesel DN 20 x 8 m	504012
		Diesel DN 20 x 10 m	505167
		Diesel DN 20 x 14 m	505165
		Diesel DN 25 x 8 m	505164
		Diesel DN 25 x 10 m	504022
	Feuerlöscher 2 kg	2 kg ABC-Pulver gemäß ADR 8.1.4.2	45529
	Zurrgurte	2 Stück Zurrgurt, 2-teilig, 4 m lang, Langhebel-Druckratsche, Bandbreite 35 mm; max. zulässige Zugkraft 2000 daN	47993
	Anti-Rutsch-Matten	2 Stück; Stärke 8 mm; Maße 1000 x 250 mm	47994
	Zusatzlackierung QUADRO	Zusätzliche Lackierung des äußeren Korpus eines verzinkten QUADROs, mit Ausnahme des verzinkten Deckels. RAL-Farbtone nach Kundenwunsch	98540

Abbildung	Typ	Beschreibung	Art.-Nr.
	Sicherheitspaket	5-Punkt-Sicherheitsverriegelung mit aufbohrsicherem Schließzylinder durch gehärtete Stahlstifte und Aufhebelschutz durch verstärkt gesicherten Deckel	
		Für QUADRO-DV/-D 330 -770	505170
		Für QUADRO-D 1000	505173
	Absaugleitung	4 m lange Absaugleitung zum Fördern von Diesel mit der Förderpumpe der mobilen Tankanlage aus einem externen Tank. Inkl. Schnellkupplungen und allen Montageteilen	98814
	Bausatz Schlauch und Kabelhalter	Einfache Halterung für den Zapfschlauch und das Zuleitungskabel der Förderpumpe	513229
	Zusatzmuffe	Max. 6 Stück pro Container, bis max. 3", zum Einbau zusätzlicher Armaturen	98036
TANDEM-DIESELPUMPEN-PAKETE⁵			
	Tandem-Dieselpumpen-Paket DC QUADRO-DV/-D	Handpumpe parallel verbaut mit einer Dieselpumpe mit Gleichstrommotor 12/24 V, 6 m Anschlusskabel mit Batterieklemmen, 4 m Schlauchgarnitur mit Winkeldrehgelenk, Automatik-Zapfventil	506180
	Tandem-Dieselpumpen-Paket AC QUADRO-DV/-D	Handpumpe parallel verbaut mit einer Dieselpumpe mit Wechselstrommotor 230 V, 6 m Anschlusskabel mit Schuko-Stecker, 4 m Schlauchgarnitur mit Winkeldrehgelenk, Automatik-Zapfventil	506181

⁵ Nicht kombinierbar mit integrierter Schlauchtrommel oder Bausatz Batterie

Abbildung	Typ	Beschreibung	Art.-Nr.
	Tandem-Dieselpumpen-Paket AC/DC QUADRO-DV/-D	Parallel verbaute Dieselpumpen mit Wechselstrommotor 230 V und Gleichstrommotor 12/24 V, 6 m Anschlusskabel mit Schuko-Stecker bzw. Batterieklemmen, 4 m Schlauchgarnitur mit Winkeldrehgelenk, Automatik-Zapfventil	506179
	PZ300	Mechanisches, nicht eichfähiges Rollenzählwerk zur Montage an einer Pumpe, Durchflussmenge: Min. 20 l/min, Max. 120 l/min, max. Viskosität 500 cSt.	96359